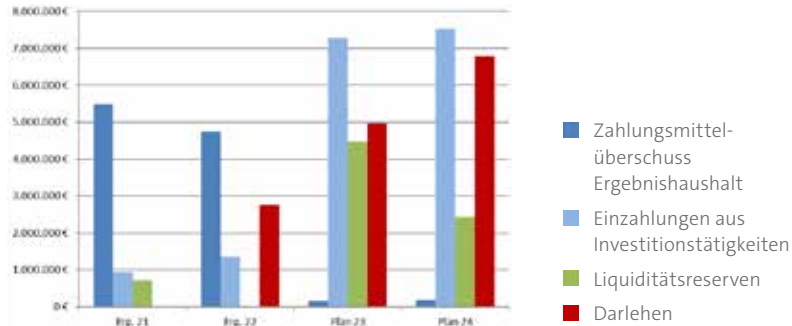


Finanzierung der Investitionen 2024

Finanzierung der Investitionen 2024: 16,6 Mio. €



Investitionsschwerpunkte

- Mobilitätszentrale Bhf. (1,1 Mio. Euro, 2023-24: 2,1 Mio. Euro)
- Kita St. Marien (1,0 Mio. €, 2022-25 3,0 Mio. Euro)
- Am Königshammer (1,0 Mio. Euro)
- Forbachbrücke Sportplatz (900 Tausend Euro)
- Murgbrücke Neumühleweg/Lochweg (782 Tausend Euro; 2023-24 1,0 Mio. Euro)
- Forbachbrücke/Sägmühleweg (750 Tausend Euro, Neueinplanung)
- Schelkewiesensee (672 Tausend Euro, 2023-24 1.072 Tausend Euro)
- Sensenhammerbrücke, Backhäusle (630 Tausend Euro, insg. 1,0 Mio. Euro)
- Grubenspielplatz 575 Tausend Euro (urspr. bei BT veranschlagt)
- Jugendaktivfläche 525 Tausend Euro
- Mehrzweckgebäude Friedrichstal 500 Tausend Euro (bis 2025 600 Tausend Euro)
- Höfer Weg 500 Tausend Euro
- Gartendorf 500 Tausend Euro
- Schmiedemuseum 450 Tausend Euro (2023-25: 570 Tausend Euro)
- Radweg Kartonfabrik 450 Tausend Euro (2023-25: 501 Tausend Euro)
- Gemeindeverbindungsstraße Höfer Weg 400 Tausend Euro
- Fischweiher und Halbhöhenweg 350 Tausend Euro (2023-24: 450 Tausend Euro)

Bilanz

Zum 31.12.2022 betrug die Bilanzsumme der Gemeinde Baiersbronn 158.006.439 €.

Auf der Aktivseite sind u.a. folgende Positionen vorhanden:

- Sachvermögen: 128.499.384 €
- Finanzvermögen: 28.563.808 €

Auf der Passivseite sind u.a. folgende Positionen vorhanden:

- Basiskapital (Reinvermögen): 100.951.295 €
- Verbindlichkeiten aus Kreditaufnahmen: 1.294.740 €

Eigenbetriebe der Gemeinde Baiersbronn

Eigenbetrieb „Gemeindewerke Baiersbronn“	Ergebnis 2024	206.084 € (Vorjahr 503.809 € €)
Eigenbetrieb „Baiersbronn Touristik“	Ergebnis 2024	-2.179.100 € (Vorjahr -1.952.500 €)

Haushaltsplan 2024 Zahlen und Fakten

Baiersbronn



Gemeinde Baiersbronn
Kämmerei
DE-72270 Baiersbronn
Tel. +49 74 42 / 84 21-2 41
www.gemeinde-baiersbronn.de



Foto: ASAL Architekten –Erweiterungsbau der Kita St. Marien, Baiersbronn, Planung

Baiersbronn in Zahlen

Einwohner	15.115 (Stand: 30.06.2023)	
Realsteuern	Hebesatz	Aufkommen
Grundsteuer A	870 v.H.	324.100 €
Grundsteuer B	350 v.H.	228.000 €
Gewerbesteuer	350 v.H.	8.500.000 €
Freie Spitze (Netto-Investitionsrate)	-188.250 € (Vorjahr: -236.000 €)	
Schulden/Einwohner	1.002 € (Vorjahr: 248 €)	

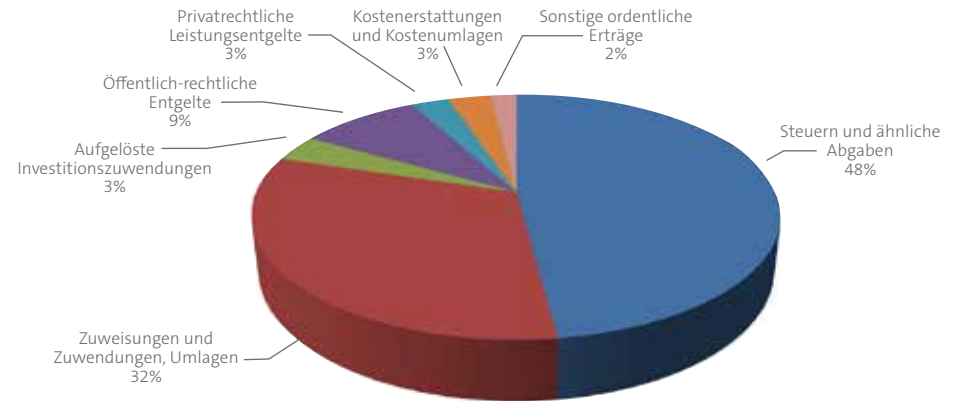


Gebühren und Tarife 2024

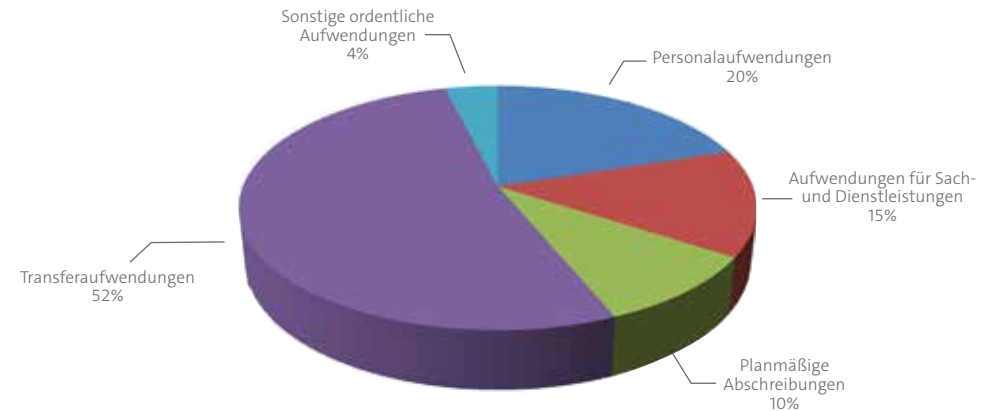
Abwasser	
Schmutzwassergebühr	2,36 €/cbm
Niederschlagswassergebühr	0,55 €/qm
Wasser (Gemeindewerke)	3,04 €/cbm
Hundesteuer	108,00 €

Alle Gebühren und Tarife können unter www.gemeinde-baiersbronn.de abgerufen werden.

Erträge Gesamtergebnishaushalt



Aufwendungen Gesamtergebnishaushalt



Der Haushaltsplan der Gemeinde Baiersbronn besteht aus dem Ergebnishaushalt und dem Finanzhaushalt.

Gesamtergebnishaushalt 2024

Im Ergebnishaushalt werden die Erträge und Aufwendungen für die laufende Verwaltungstätigkeit geplant.

	Ergebnis 2021	Ergebnis 2022	Plan 2023	Plan 2024
+ Erträge	42.539.788 €	43.757.974 €	42.377.180 €	44.445.650 €
- Aufwendungen	-39.050.253 €	-41.711.669 €	-44.975.880 €	-47.246.900 €
= Ergebnishaushalt	3.489.535 €	2.046.304 €	-2.598.700 €	-2.801.250 €
Stand Ergebnisrücklage am Jahresende	20.086.879 €	22.133.183 €	19.534.483 €	16.733.233 €

Einzelne Einrichtungen und Aufgabenbereiche 2024

Bezeichnung	Erträge	Aufwendungen	Fehlbetrag	Kosten-deckung
Brandschutz	121.800 €	757.700 €	635.900 €	16,07%
Schulen	1.173.100 €	2.426.700 €	1.253.600 €	48,34%
Schulsozialarbeit/JUZ	95.800 €	354.850 €	259.050 €	27,00%
Förderung von Kindern in Gruppen für 0 bis 6-Jährige	1.865.400 €	5.517.600 €	3.652.200 €	33,81%
Sporthallen, Sportplätze, Sportheime, Sprungschanzen	83.900 €	981.300 €	897.400 €	8,55%
Gemeindestraßen, Beleuchtung, Reinigung, Winterdienst	925.900 €	5.240.740 €	4.314.840 €	17,67%
Friedhofs- und Bestattungswesen	246.600 €	586.800 €	340.200 €	42,02%

Gesamtfinanzhaushalt 2024

Im Finanzhaushalt werden alle Ein- und Auszahlungen erfasst. Er beinhaltet die laufende Verwaltungstätigkeit, Investitions- und Finanzierungstätigkeit.

	Ergebnis 2021	Ergebnis 2022	Plan 2023	Plan 2024
+ Zahlungsmittelüberschuss Ergebnishaushalt	5.474.105 €	4.751.286 €	160.100 €	187.350 €
+ Einzahlungen (investiv)	943.128 €	1.345.633 €	7.288.100 €	7.528.200 €
- Auszahlungen (investiv)	-6.718.672 €	-7.305.390 €	-16.507.100 €	-16.571.400 €
- Tilgung Kredite	-417.571 €	-366.442 €	-396.100 €	-375.600 €
+ Neuverschuldung	0 €	0 €	4.976.398 €	6.794.725 €